

Boletín Porcino

Diciembre 2022

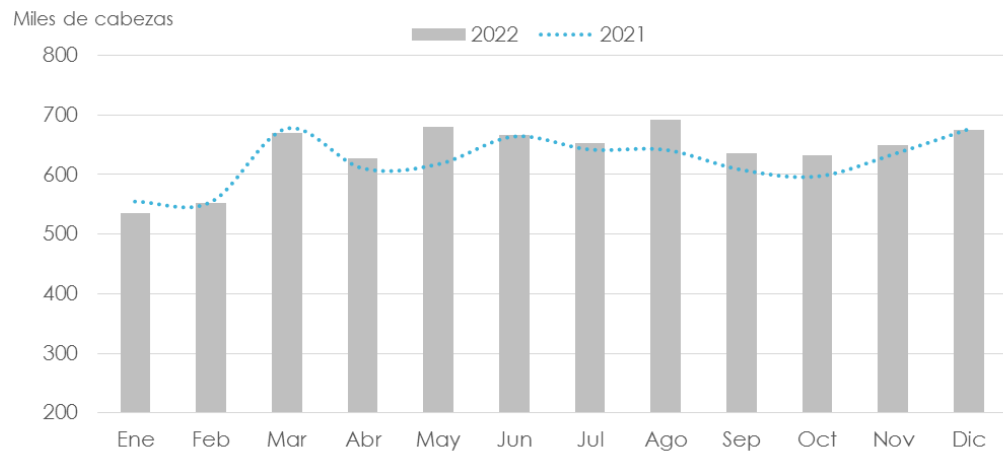
Secretaría de Agricultura,
Ganadería y Pesca



Ministerio de Economía
Argentina

FAENA PORCINA

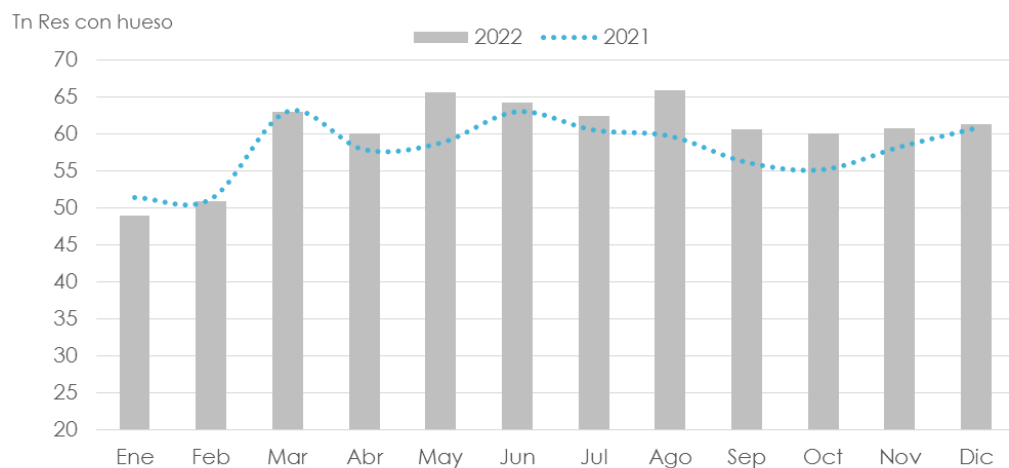
Faena de ganado porcino en cabezas				
MES/AÑO	2021	2022	Var. interanual	Var. intermensual
Ene	555.168	534.899	-3,7%	-21,0%
Feb	554.228	551.528	-0,5%	3,1%
Mar	678.116	669.294	-1,3%	21,4%
Abr	611.120	627.197	2,6%	-6,3%
May	617.936	679.723	10,0%	8,4%
Jun	664.719	665.740	0,2%	-2,1%
Jul	642.698	652.551	1,5%	-2,0%
Ago	642.229	692.582	7,8%	6,1%
Sep	608.480	636.146	4,5%	-8,1%
Oct	597.511	631.920	5,8%	-0,7%
Nov	634.751	649.855	2,4%	2,8%
Dic	677.315	674.578	-0,4%	3,8%
Total Año	7.484.270	7.666.012	2,4%	



Fuente: Área Porcinos. Dirección de Porcinos, Aves y Animales de Granja con datos de SIF-SIGICA

PRODUCCION PORCINA

Producción (Tn Res con hueso)				
MES/AÑO	2021	2022	Var. interanual	Var. intermensual
Ene	51.361	48.868	-4,9%	-19,6%
Feb	51.191	50.830	-0,7%	4,0%
Mar	63.080	62.977	-0,2%	23,9%
Abr	57.861	60.073	3,8%	-4,6%
May	58.784	65.565	11,5%	9,1%
Jun	63.041	64.251	1,9%	-2,0%
Jul	60.555	62.359	3,0%	-2,9%
Ago	59.721	65.831	10,2%	5,6%
Sep	56.150	60.619	8,0%	-7,9%
Oct	55.161	59.996	8,8%	-1,0%
Nov	58.229	60.789	4,4%	1,3%
Dic	60.806	61.223	0,7%	0,7%
Total Año	695.939	723.380	3,9%	

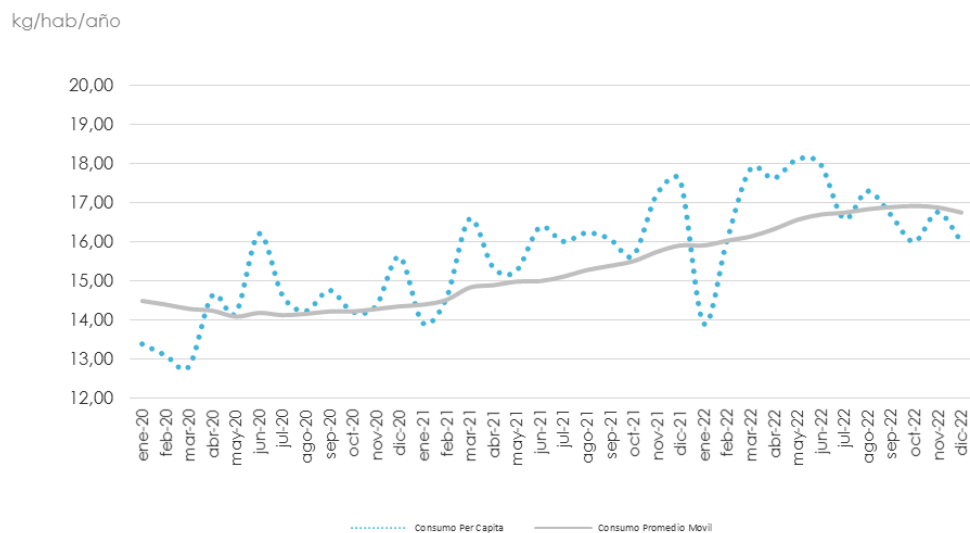


Fuente: Área Porcinos. Dirección de Porcinos, Aves y Animales de Granja con datos de SIF-SIGICA

CONSUMO CARNE PORCINA

MES/AÑO	Consumo per capita		Consumo per capita - Prom. Movil		Var. interanual
	2021	2022	2021	2022	
Ene	13,94	13,93	14,41	15,92	10,5%
Feb	14,56	16,05	14,53	16,04	10,4%
Mar	16,61	17,87	14,84	16,15	8,8%
Abr	15,37	17,64	14,90	16,33	9,6%
May	15,28	18,13	14,99	16,57	10,5%
Jun	16,39	18,00	15,01	16,71	11,3%
Jul	16,03	16,61	15,12	16,75	10,8%
Ago	16,25	17,32	15,29	16,84	10,2%
Sep	16,09	16,71	15,40	16,90	9,7%
Oct	15,67	16,02	15,52	16,92	9,1%
Nov	17,24	16,78	15,75	16,89	7,2%
Dic	17,58	16,05	15,92	16,76	5,3%

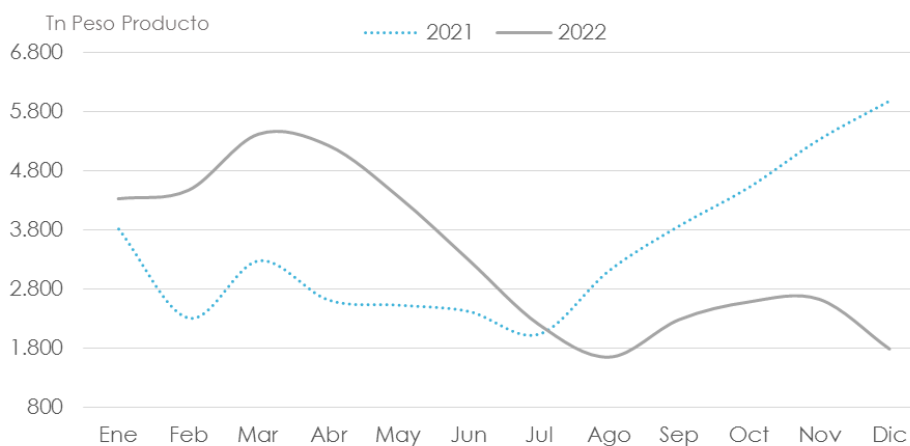
*Consumo Per Cápita: Producción+impo-expo/población.
Consumo Per Cápita Móvil: promedio móvil últimos 12 meses
Metodología de Cálculo



Fuente: Área Porcinos. Dirección de Porcinos, Aves y Animales de Granja con datos de SIF-SIGICA

IMPORTACIONES TOTALES

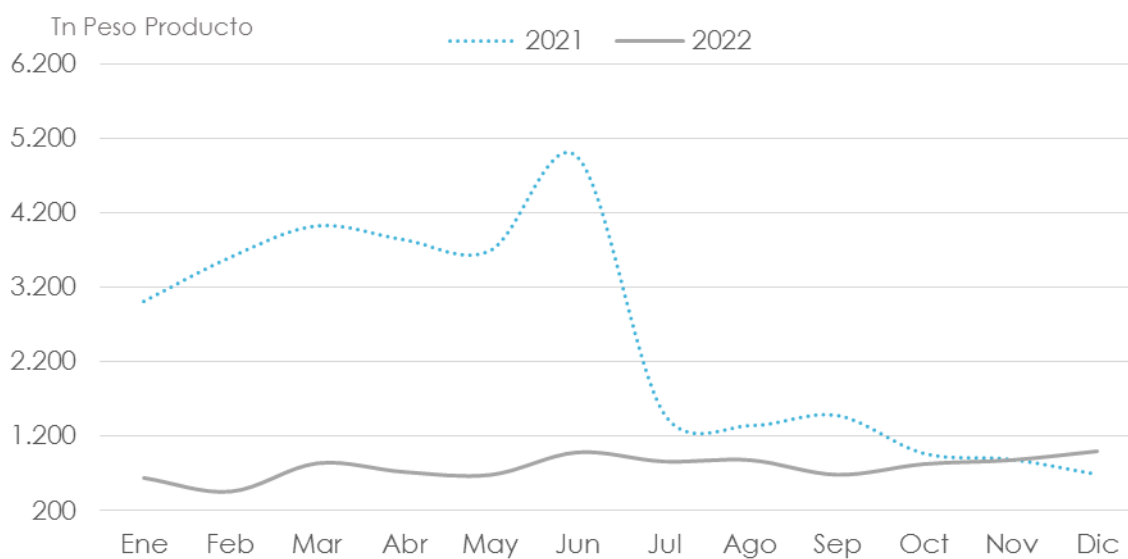
Importaciones totales porcinas (Tn peso producto)				
MES/AÑO	2021	2022	Var. interanual	Var. intermensual
Ene	3.810	4.327	13,6%	-27,6%
Feb	2.302	4.471	94,2%	3,3%
Mar	3.274	5.421	65,6%	21,3%
Abr	2.606	5.225	100,5%	-3,6%
May	2.522	4.358	72,8%	-16,6%
Jun	2.415	3.289	36,2%	-24,5%
Jul	2.029	2.199	8,3%	-33,2%
Ago	3.104	1.646	-47,0%	-25,1%
Sep	3.862	2.281	-40,9%	38,6%
Oct	4.517	2.582	-42,8%	13,2%
Nov	5.327	2.626	-50,7%	1,7%
Dic	5.975	1.784	-70,1%	-32,1%
Total Año	41.744	40.209	-3,7%	



Fuente: Área Porcinos. Dirección de Porcinos, Aves y Animales de Granja con datos de SIF-SIGICA

EXPORTACIONES TOTALES

Exportaciones totales porcinas (Tn peso producto)				
MES/AÑO	2021	2022	Var. interanual	Var. intermensual
Ene	3.020	642	-78,7%	-8,0%
Feb	3.614	459	-87,3%	-28,5%
Mar	4.035	840	-79,2%	82,9%
Abr	3.849	723	-81,2%	-13,8%
May	3.704	683	-81,6%	-5,5%
Jun	4.963	986	-80,1%	44,3%
Jul	1.516	863	-43,0%	-12,5%
Ago	1.353	881	-34,9%	2,1%
Sep	1.490	686	-54,0%	-22,2%
Oct	979	829	-15,3%	20,9%
Nov	900	881	-2,1%	6,3%
Dic	698	1.001	43,5%	13,6%
Total Año	30.121	9.475	-68,5%	



Fuente: Área Porcinos. Dirección de Porcinos, Aves y Animales de Granja con datos de SIF-SIGICA

PRECIO CERDO EN PIE

Precios cerdo en pie en Argentina (\$/kg)		
Semana 2022	Capon Maximo Tipificado	Capon General Prom
49 (28/11 al 04/12/2022)	303,55	254,26
50 (05/12 al 11/12/2022)	307,71	257,33
51 (12/12 al 18/12/2022)	307,04	261,89
52 (19/12 al 25/12/2022)	308,45	262,04
1 (26/12 al 01/01/2023)	306,55	265,02

PRECIO CERDO EN PIE INTERNACIONAL

Comparativo Precio Argentina-Brasil

Precios cerdo en pie Internacional (U\$/kg)		
País 2022	Argentina	Brasil
Enero	1,65	0,86
Febrero	1,61	0,92
Marzo	1,56	1,04
Abril	1,61	1,07
Mayo	1,56	1,05
Junio	1,56	1,12
Julio	1,75	1,19
Agosto	1,82	1,25
Septiembre	1,86	1,20
Octubre	1,84	1,23
Noviembre	1,75	1,23
Diciembre	1,71	1,30

Fuente: Sistema Informativo de precios porcinos- Magyp

Precio Brasil:<http://cepea.esalq.usp.br/suino/?page=823> –Región Santa Catarina

\$/Dólar: Banco de la Nación Argentina. Valor del Dólar Observado - Tipo Venta Promedio

Secretaría de Agricultura,
Ganadería y Pesca



Ministerio de Economía
Argentina